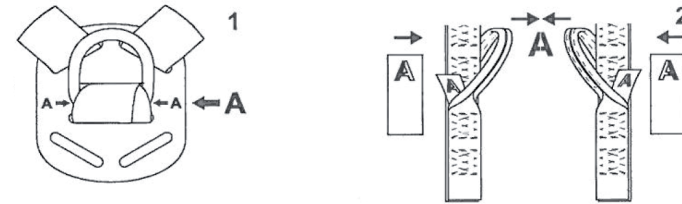


ENERGIAELNYELŐS ZUHANÁSGÁTLÓ CSATLAKOZTATÁSA

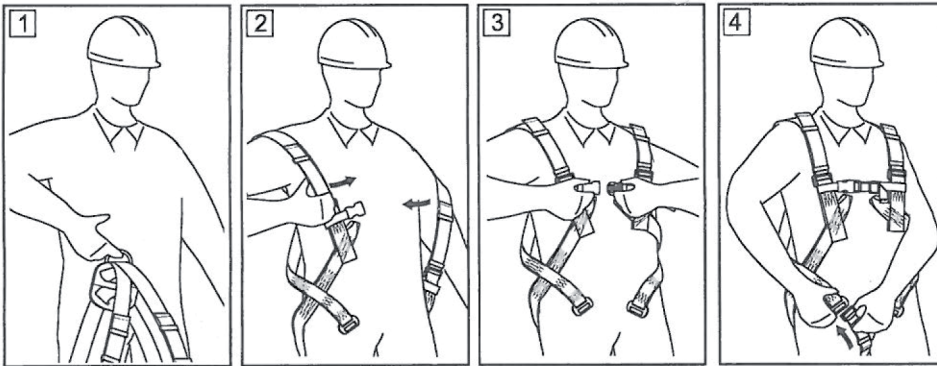
* A kiválasztott energiaelnyelő zuhanásgátló rendszer kizárólag a nagy "A" betűvel jelzett biztonsági testhevederzet bekötési pontjaihoz csatlakoztatható. Az energiaelnyelő zuhanásgátló rendszer csak az alábbiakhoz csatlakoztatható:

- közvetlenül a hátsó bekötési ponthoz (1) vagy
- egyszerre a mellpánt mindkét bekötési pontjának csatlakozó eleméhez (hurok) (2). Tilos a zuhanás ellen védő rendszer csatlakoztatása csak az egyik bekötési pontjának hurokjához!

Lásd az alábbi rajzokat:



A TESTHEVEDERZET FELVÉTELE



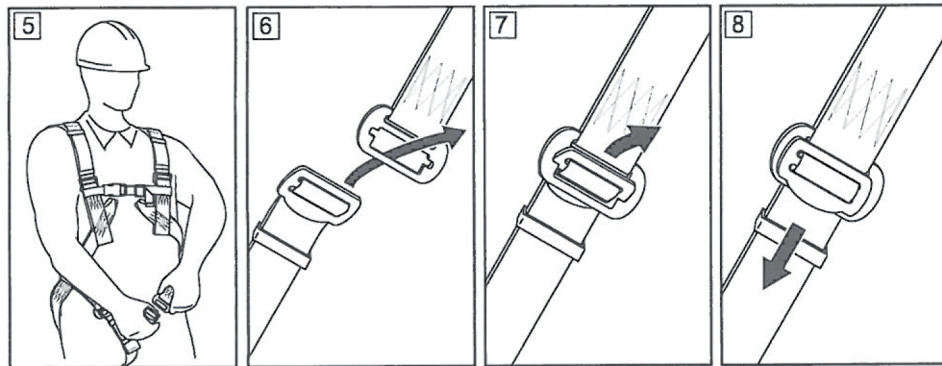
1 A hátsó bekötési pont segítségével emelje fel a testhevederzetet. A combhevedernek nyitott, szabadon lógó helyzetben kell lenni.

2 Bújjon be a vállhevederekbe.

3 Kapcsolja össze a mellpánt csatját.

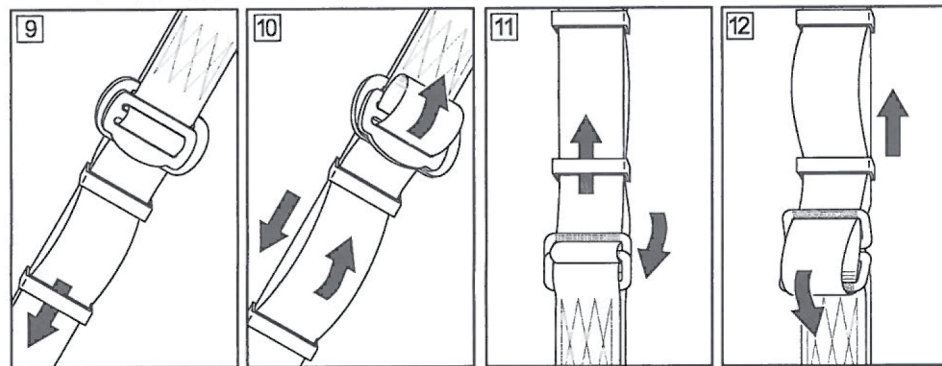
4 A combhevederét csatolja össze a combján.

A combhevederek és a mellpánt csatjának használata



A combheveder hosszának a beállítása

A vállpántok hosszának szabályozása



9 Rövidítés

10 Hosszabítás

11 Rövidítés

12 Hosszabítás

A testhevederzet helyesen van felvéve, ha:

- Testhevederzet hevedrszalagjai, pántja és a ruha közé befér a kezünk
- Ha a hátsó bekötési pont a lapockák magasságában található
- A mellpánt a mellkas középső részének a magasságában található
- Minden heveder vagy pánt végét vissza kell hajtani a műanyag biztonsági bújtatóba

A LEESÉS ELLEN VÉDŐ EGYÉNI VÉDŐESZKÖZÖK HASZNÁLATÁNAK FŐ ALAPELVEI

- az egyéni védőfelszerelést csak az alkalmazására kiképzett személyek használhatják.
- az egyéni védőfelszerelést nem használhatják azon személyek, akiknek egészségi állapota nem megfelelő a védőeszköz biztonságos alkalmazására.
- mentési akcióttervet kell készíteni, amelyet szükség esetén alkalmazni kell.
- a gyártó írásos beleegyezése nélkül tilos bármiféle módosítás végezni a felszerelésen
- a felszerelés bármilyen javítását csak a gyártó vagy az általa meghatalmazott képviselője végezhet.
- tilos az egyéni védőfelszerelést nem rendeltetésnek megfelelő használat.
- az egyéni védőfelszerelés egyszemélyes felszerelés és csak egy személy áll használható.
- használat előtt győződjön meg róla, hogy a magasból történő zuhanás ellen védő rendszer összes eleme kompatibilis-e egymással. Időszakosan ellenőrizze a felszerelés elemeinek kapcsolásait és illesztéseit az esetleges meglazulások és szétkapcsolódások elkerülése céljából.
- tilos olyan védőrendszer alkalmazása, amelyben a felszerelés elemei egymás működését zavarják.
- az egyéni védőfelszerelést minden használat előtt alapos át kell nézni állapotának ellenőrzése és helyes működése céljából.
- átnézés során a felszerelés összes elemét ellenőrizni kell, különös figyelmet kell fordítani a sérülésekre, elhasználódásokra, korrózióra, kopásra, vágásra valamint rendellenes működésre. Különös figyelmet kell fordítani az egyes felszerésekre:
 - a biztonsági testhevederzetről és a munkahelyzet-beállító övekéről a kapcsolókra, szabályozó elemekre, bekötési pontokra, szalagokra, varratokra, bujtatókra;
 - biztonsági energiaelnyelőknél az akasztó hurkokra, szalagokra, varratokra, burkolatra, összekötőkre;
 - textil köteleknél és vezetőknél a kötéltre, hurkokra, kötélzives gyűrűkre, összekötőkre, szabályozó elemekre, fonatra;
 - acél köteleknél és vezetőknél a kötéltre, drótokra, szorítókra, hurkokra, kötélzives gyűrűkre, összekötőkre, szabályozó elemekre;
 - zuhanásgátló eszközöknél a kötéltre vagy szalagra, a tekercselő és a blokkoló szerkezet helyes működésére, burkolatra, energiaelnyelőre, összekötőkre;
 - önszorító felszereléseknél a felszerelés törzsére, vezetőn való helyes áttolódásra, blokkoló szerkezet működésére, görgőkre, csavarokra és szegecsekre, összekötőkre, biztonsági energiaelnyelőknél;
 - karabinereknél (zárkapcsoknál) a teherbíró törzsre, szegecselésre, fő rugóra, blokkoló szerkezet működésére
- az egyéni védőfelszerelést legalább évente egyszer, használatának minden 12 hónapja után ki kell vonni a használatból, és időszakos felülvizsgálatnak kell alávetni. Az időszakos felülvizsgálatot elvégezheti az egyéni védőeszközök időszakos vizsgálatáért felelős és ezen a téren kiképzett személy. Az időszakos felülvizsgálatokat elvégezheti a gyártó vagy az általa meghatalmazott személy vagy vállalat is. A felszerelés minden elemét alaposan meg kell vizsgálni, különös figyelmet kell fordítani a sérülésekre, elhasználódásokra, korrózióra, kopásra, vágásra valamint a rendellenes működésre (lásd előző pontot).
- Némely esetben, amikor a védőfelszerelés felépítése bonyolult és összetett, mint pl. a zuhanásgátló szerkezetek, az időszakos vizsgálatokat csak a gyártó vagy az általa meghatalmazott képviselő végezheti el. Az időszakos felülvizsgálat során meghatározásra kerül a következő vizsgálat időpontja is.
 - a rendszeres időszakos felülvizsgálat alapvető feltétele a felszerelés állapotának és a használó biztonságának, amely a felszerelés tökéletes működésétől és tartósságától függ.
 - az időszakos vizsgálat során ellenőrizni kell a védőfelszerelés összes jelölésének olvashatóságát (a védőeszköz címkéjén).
 - a védőeszköz! érintő összes információ (megnevezés, sorozatszám, használatba helyezés időpontja, felhasználó neve, javításokra és vizsgálatokra valamint használatból való kivonásra vonatkozó információkat) az adott felszerelés felülvizsgálati adatlapján kell feltüntetni. A felülvizsgálati adatlapon való bejegyzésekért az adott felszerelést használó munkahely a felelős. Az adatlapot a munkahelyi védőeszközökért felelős személy tölti ki. Tilos kitöltetlen felülvizsgálati adatlappal rendelkezni egyéni védőeszköz használata
 - amennyiben a védőeszköz származási országán kívül kerül eladásra és használatra, a felszerelés szállítója köteles biztosítani az adott ország nyelvén a vonatkozó használati és karbantartást utasítást valamint az időszakos felülvizsgálatokra és javításokra vonatkozó információkat
 - az egyéni védőfelszerelést azonnal ki kell vonni a használatból, ha bármilyen kétség merülne fel állapotával és helyes működésével szemben. A felszerelés újbóli használatba vétele csak a gyártó által elvégzett részletes vizsgálat valamint annak írásos engedélye alapján történhet.
 - a használat közben bekövetkezett zuhanás után a védőeszközt azonnal ki kell vonni a használatból és meg kell semmisíteni.
 - a lezuhanásgátló rendszerben csak az EN 361 szabványnak megfelelő biztonsági testhevederzet alkalmazható az emberi test fenntartására szolgáló egyéni védőeszközként.
 - a lezuhanásgátló rendszert össze lehet kapcsolni a biztonsági testhevederzet nagy "A" betűvel jelzett bekötési pontjaihoz (rögzítő elem, hurok, karika). Az „A/2” vagy a félbevágott "A" betű jelölés esetén egyszerre két, ugyanolyan jelölésű bekötési ponthoz történő kapcsolás szükséges. Tilos a védőrendszert egyetlen "A/2" vagy félbevágott "A" betű jelölésű bekötési ponthoz (karikához, hurokhoz) kapcsolni. Lásd az alábbi ábrát:



